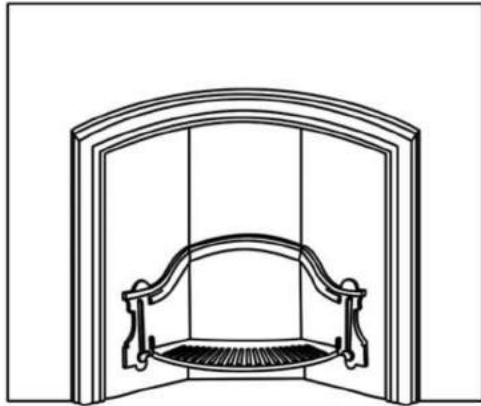


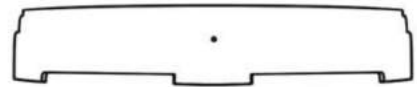
Английский камин АК 53/54



Лицевая часть портала



Декоративная решетка (экран)



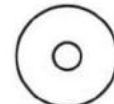
Передняя панель зольника



1 x болт М6



Ручка зольника

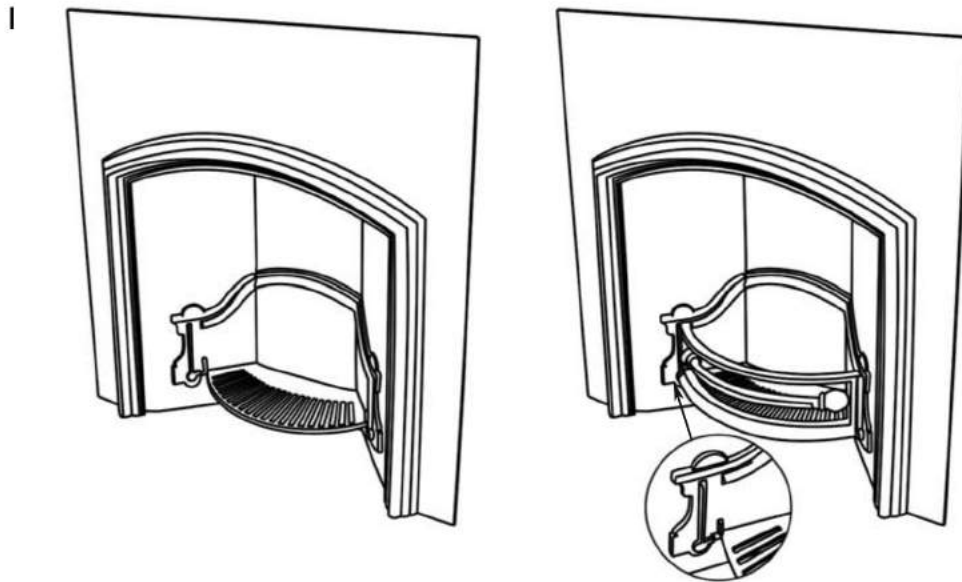


1 x шайба М6

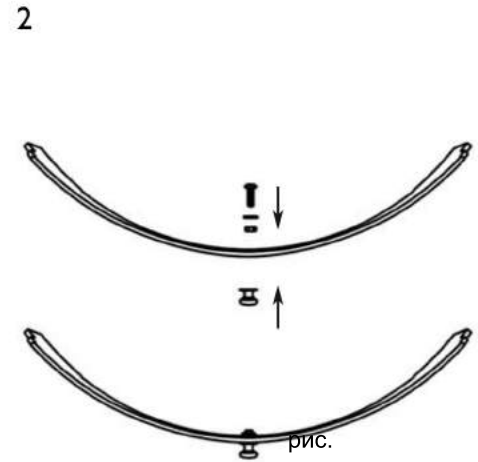


1 x гайка М6

Обратите внимание, для сборки этого камина требуется плоская отвертка и гаечный ключ.




Прикрепите декоративную решетку к дровнику.



Прикрепите ручку зольника к зольнику, используя шайбу и гайку М6.

3



В завершении установите зольник ниже колосника и декоративной решетки на фронтальной стороне камина.